

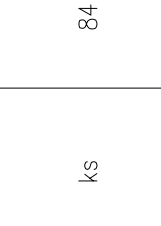



POZICE	SCHEMA – POPIS	RŠ (mm)	MĚRNÁ JEDNOTKA	MNOŽSTVÍ	MATERIÁL POVRCHOVÁ ÚPRAVA	POZNÁMKA
<p style="text-align: center;">1 K</p>	<p style="text-align: center;">SCHEMA – POPIS</p>  <p style="text-align: center;">PARAPETNÍ PLECH</p>	250	bm	35,0	POPLASTOVANÝ PLECH BAREVNÝ ODSTÍN RAL 8017 DLE STÁVAJÍCÍCH KLEMPÍŘSKÝCH VÝROBKŮ	KLEMPÍŘSKÉ VÝROBKY BUDOU PROVEDENY DLE ČSN 73 3610 VE VÝPISE POČÍTÁNA ČISTÁ DÉLKA, BEZ POTŘEBNÝCH PŘESAŮHŮ
	 <p style="text-align: center;">DRŽÁK OPLECHOVÁNÍ PARAPETU OCELOVÁ PÁSOVINA 20/2mm – 0,56m HMOTNOST JEDNOHO KUSU : 0,18kg</p>	580	ks	84	OCELOVÁ PÁSOVINA 20/2mm POVRCHOVÁ ÚPRAVA : ŽÁROVÝ POZINK	
<p style="text-align: center;">2 K</p>	 <p style="text-align: center;">PARAPETNÍ PLECH</p>	180	bm	1,3	POPLASTOVANÝ PLECH BAREVNÝ ODSTÍN RAL 8017 DLE STÁVAJÍCÍCH KLEMPÍŘSKÝCH VÝROBKŮ	
	 <p style="text-align: center;">DRŽÁK OPLECHOVÁNÍ PARAPETU OCELOVÁ PÁSOVINA 20/2mm – 0,56m HMOTNOST JEDNOHO KUSU : 0,19kg</p>	610	ks	3		